


Регистрация участника – Розница в личном кабинете Системы Маркировки (далее - ЛК ИС МТ).

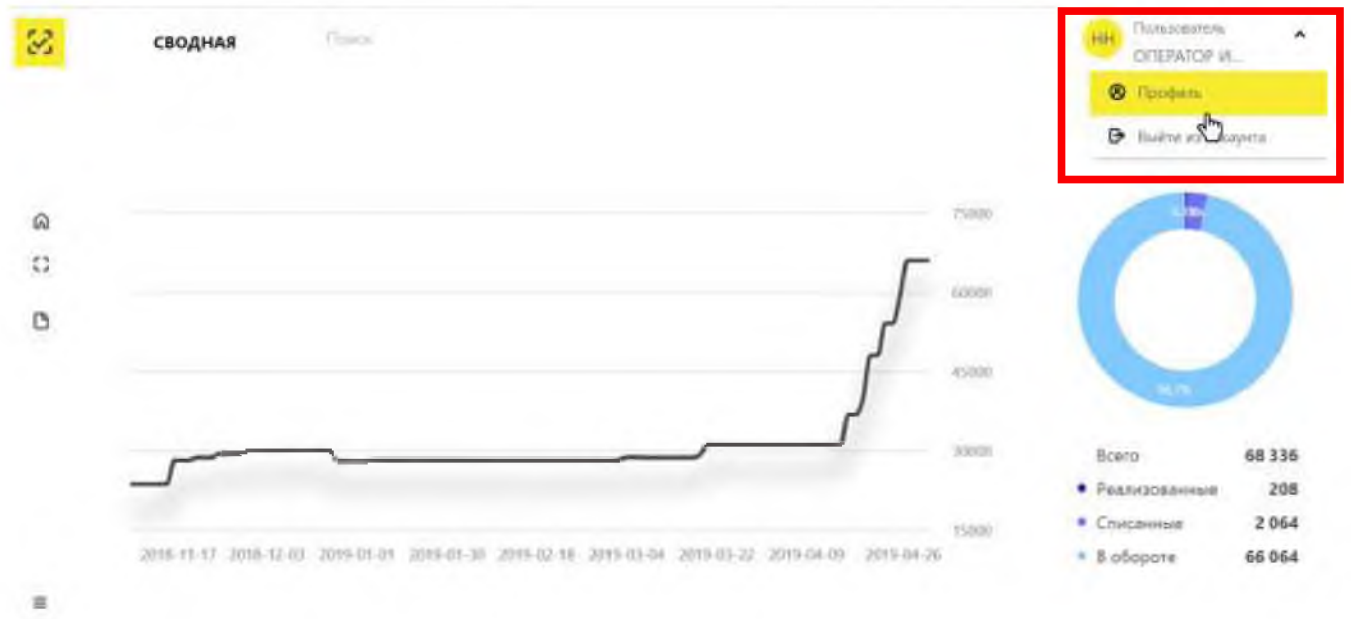
Для работы с ЛК ИС МП требуется усиленная квалифицированная электронная подпись. Всё необходимое программное обеспечение (СКЗИ, драйверы токенов) и документацию по установке и настройке предоставляет Удостоверяющий центр, выдавший сертификат электронной подписи.

Регистрация участника - Розница.

1. Для регистрации необходимо пройти по ссылке <https://ismotp.crptech.ru/>
2. Для регистрации участника Розницы необходимо на главной странице выбрать сертификат электронной подписи и нажать Вход.



1. Зайдите в профиль, нажмите редактировать и заполните e-mail и номер телефона если они не заполнены (обязательные поля).



The profile page shows the user's information. The user is identified as 'Иванов Иван Иванович' from 'ООО «Ромашка»'. The page includes sections for 'Общие данные', 'Контактные данные', and 'Налоговые данные'. A red box highlights the 'Редактировать' button in the top right corner.

Общие данные:
Тип организации: Общество с ограниченной ответственностью «Ромашка»
Краткое наименование компании: ООО «Ромашка»

Налоговые данные:
ИНН: 1111111111
ОГРН: 1111111111111

Контактные данные:
Регистрация: Иванов Иван Иванович
Степень защиты: 000000, МОСКОВСКАЯ ОБЛ., МОСКВА, ТВЕРСКАЯ УЛ.
Фактический адрес: -
E-mail: -
Телефон: +0--
Точка продаж: -



Профиль

Пользователи

Данные участника системы

Налоговые данные

ИНН

1111111111

ОГРН

ОГРНИП

111111111111

Идентификационный номер

ИНН плательщика

Банковский адрес

тф123

+7(111)1111111

Добавить склад

Добавить точку продаж

Сохранить изменения



Инструкция по установке и настройке электронной подписи

Установка необходимых компонентов:

Пункты 1-4 нужно выполнить только если ключи электронной подписи (сертификаты) еще не установлены на компьютере, с которого планируется работа с МОП.

1. Установка и настройка «КриптоПро CSP».

Убедитесь, что на компьютере НЕ установлены другие криптопровайдеры.

Дистрибутив можно скачать с сайта разработчика: <https://www.cryptopro.ru/products> (пройдя предварительную регистрацию на сайте).

После успешной загрузки программы можно приступить к её установке.

Важно! В процессе установки потребуется принять условия лицензионного соглашения и ввести серийный номер «КриптоПро CSP», находящийся в бланке лицензии на использование программы. При вводе серийного номера нужно следить за переключателями регистра (заглавные/маленькие буквы) и раскладки клавиатуры (русский/английский язык). Если серийного номера нет, установка возможна и без него, но ПО будет работать в штатном режиме 90 дней, после чего потребуется ввод лицензионного номера для продолжения использования ПО.

Важно! После завершения установки необходимо перезагрузить компьютер.

2. Если для хранения ключей электронной подписи используется неизвлекаемый носитель (токен), необходимо установить для него драйвер. Подробнее см. документацию на используемый носитель.

3. Скачать корневой сертификат ПАК "Головной удостоверяющий центр" по ссылке: http://pravo.gov.ru/uc/resources_uc.html и установить его в «Доверенные корневые центры сертификации» (см. рис. 7-8).

4. Установить сертификат.

В «КриптоПро CSP» (меню «Пуск» – «Панель управления» — «КриптоПро CSP» — «Сервис») нажмите кнопку «Просмотреть сертификаты в контейнере» — «Обзор» — выберите нужный ключевой контейнер (сертификат) – нажмите кнопку «Далее» — «Установить»

5. Плагин Крипто-ПРО.

- В браузере, через который будет производиться вход следует скачать плагин, по ссылке:

<https://www.cryptopro.ru/products/cades/plugin>

КриптоПро ЭЦП Browser plug-in распространяется бесплатно ([лицензионное соглашение](#)).

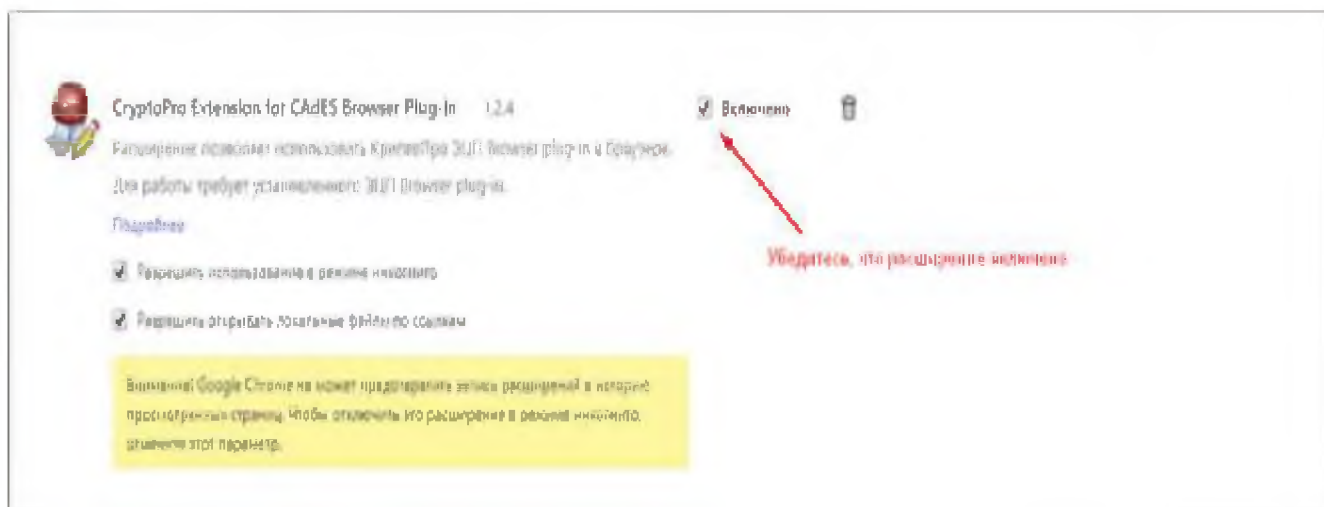
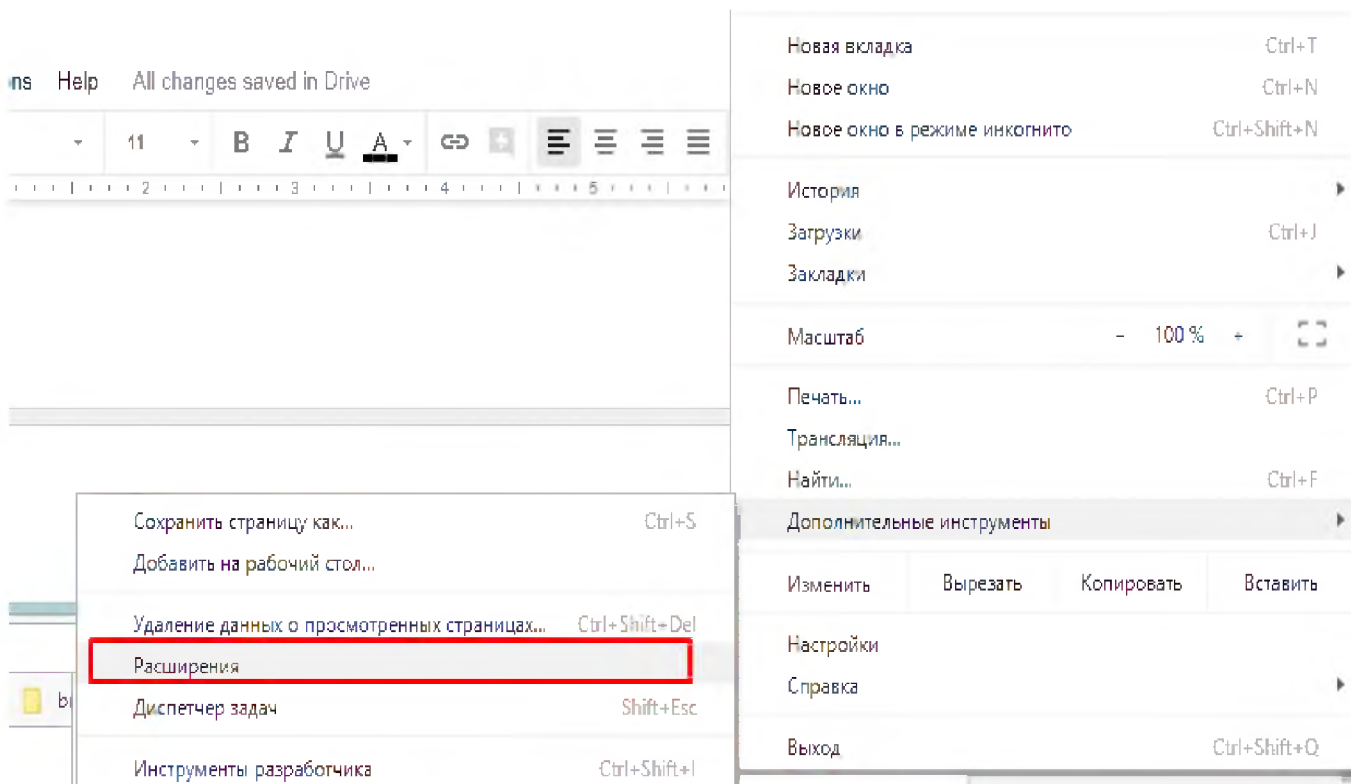
На нашем сайте доступна [демо-страница](#) для пробной работы с КриптоПро ЭЦП Browser plug-in.

Скачать актуальную версию КриптоПро ЭЦП Browser plug-in:

› [версия 2.0 для пользователей](#) (автоматическая загрузка версии плагина, соответствующей Вашей ОС)

- › Актуальная, развивающаяся версия, находится в процессе сертификации.
- › Поддерживает работу с алгоритмами ГОСТ Р 34.10/11-2012 (при использовании с [КриптоПро CSP 4.0](#) и выше).
- › Для Microsoft Windows совместима с КриптоПро CSP версии 3.6 R4 и выше, для других ОС – с КриптоПро CSP версии 4.0 и выше.
- › Компоненты КриптоПро TSP Client 2.0 и КриптоПро OCSP Client 2.0, входящие в данную версию, **не принимают** лицензию от версий 1.x.
- › Минимальная поддерживаемая версия Microsoft Windows – Windows XP.
- › Для работы в Firefox версии 52 и выше требуется дополнительно установить [расширение для браузера](#).

- После завершения установки – перезагрузите браузер. Перейдите в расширения браузера и включите расширение. Для Google Chrome:



Список рассылки к письму Минпромторга России
от _____ № _____

1. Правительство Алтайского края;
2. Правительство Амурской области;
3. Правительство Архангельской области;
4. Правительство Астраханской области;
5. Правительство Белгородской области;
6. Правительство Брянской области;
7. Администрация Владимирской области;
8. Администрация Волгоградской области;
9. Правительство Вологодской области;
10. Администрация Воронежской области;
11. Правительство Еврейской автономной области;
12. Правительство Забайкальского края;
13. Правительство Ивановской области;
14. Правительство Иркутской области;
15. Правительство Кабардино-Балкарской Республики;
16. Правительство Калининградской области;
17. Правительство Калужской области;
18. Правительство Камчатского края;
19. Правительство Карачаево-Черкесской Республики;
20. Администрация Кемеровской области;
21. Правительство Кировской области;
22. Администрация Костромской области;
23. Администрация Краснодарского края;
24. Правительство Красноярского края;
25. Правительство Курганской области;
26. Администрация Курской области;
27. Правительство Ленинградской области;
28. Администрация Липецкой области;
29. Правительство Магаданской области;
30. Правительство Москвы;
31. Правительство Московской области;
32. Правительство Мурманской области;
33. Администрация Ненецкого автономного округа;
34. Правительство Нижегородской области;
35. Правительство Новгородской области;
36. Правительство Новосибирской области;

37. Правительство Омской области;
38. Правительство Оренбургской области;
39. Правительство Орловской области;
40. Правительство Пензенской области;
41. Правительство Пермского края;
42. Администрация Приморского края;
43. Администрация Псковской области;
44. Администрация Республики Адыгея;
45. Правительство Республики Алтай;
46. Правительство Республики Башкортостан;
47. Правительство Республики Бурятия;
48. Правительство Республики Дагестан;
49. Правительство Республики Ингушетия;
50. Правительство Республики Калмыкия;
51. Правительство Республики Карелия;
52. Правительство Республики Коми;
53. Правительство Республики Крым;
54. Правительство Республики Марий Эл;
55. Правительство Республики Мордовия;
56. Правительство Республики Саха (Якутия);
57. Правительство Республики Северная Осетия – Алания;
58. Правительство Республики Татарстан;
59. Правительство Республики Тыва;
60. Правительство Республики Хакасия;
61. Правительство Ростовской области;
62. Правительство Рязанской области;
63. Правительство Самарской области;
64. Правительство Санкт-Петербурга;
65. Правительство Саратовской области;
66. Правительство Сахалинской области;
67. Правительство Свердловской области;
68. Правительство города Севастополя;
69. Администрация Смоленской области;
70. Правительство Ставропольского края;
71. Администрация Тамбовской области;
72. Правительство Тверской области;
73. Администрация Томской области;
74. Правительство Тульской области;
75. Правительство Тюменской области;

76. Правительство Удмуртской Республики;
77. Правительство Ульяновской области;
78. Правительство Хабаровского края;
79. Правительство Ханты-Мансийского автономного округа – Югры;
80. Правительство Челябинской области;
81. Правительство Чеченской Республики;
82. Администрация Главы Чувашской Республики;
83. Правительство Чукотского автономного округа;
84. Правительство Ямало-Ненецкого автономного округа;
85. Правительство Ярославской области.